



# PEUGEOT 3008

## Características Técnicas

Octubre 2025



GAMA

Gama
Equipamiento y acabados
Pinturas y guarnecidos
Opciones
Detalles de equipamiento
Características técnicas
Servicios



ALLURE

- Faros PEUGEOT LED Technology
- Luces traseras LED de 3 garras
- PEUGEOT Panoramic i-Cockpit® con pantalla flotante Dual HD (2 x 10'')
- Peugeot i-Connect
  - DAB radio, Bluetooth® (conexión para 2 smartphones), Mirror Screen
  - Inalámbrico (Apple CarPlay™ / Android Auto™)
- VisioPark 1: Cámara de marcha atrás HD y sensores de aparcamiento traseros
- Acceso sin llave con bloqueo y desbloqueo de 'proximidad'
- Climatizador bi-zona
- Retrovisores exteriores plegables eléctricamente y calefactables con iluminación de cortesía
- Llantas de aleación de 19'' diamantadas (*excepto versión HYBRID*)
- Llantas de aleación de 18'' (*versión HYBRID*)
- Piso de maletero de 2 posiciones
- Cable de carga eléctrica trifásico Modo 3 (Eléctrico) 22 kW
- Cable de carga eléctrica Modo 2 10A / 2,3 kW (Plug-in Hybrid)
- Cargador a bordo bidireccional trifásico 11 kW (Electric)
- Cargador a bordo 3,7 kW (Plug-in Hybrid)

ALLURE EXCLUSIVE

Equipamiento adicional a ALLURE

- Peugeot Panoramic i-Cockpit® con pantalla flotante y curva de 21'' HD
- Peugeot i-Connect® Advanced :
  - Sistema de Navegación Conectada 3D
  - Funcionalidades de enrutamiento de vehículos eléctricos con programación de carga (Electric)
- PEUGEOT Virtual i-Toggles con 10 atajos personalizables
- Drive Assist: Control de Crucero Adaptativo con función Stop & Go
- Detector de obstáculos delantero + laterales + VisioPark3 (360°)

GAMA

Gama
Equipamiento y acabados
Pinturas y guarnecidos
Opciones
Detalles de equipamiento
Características técnicas
Servicios



GT

Equipamiento adicional a ALLURE

- Faros PEUGEOT PIXEL LED con luces diurnas LED de 3 garras
- Luces traseras LED 3D de 3 garras
- Peugeot Panoramic i-Cockpit® con pantalla flotante y curva de 21'' HD
- Iluminación ambiental indirecta diurna y nocturna en salpicadero, paneles de puertas delanteras y traseras, y bajo pantalla panorámica de 21'', asociada a los modos de conducción, personalizable en 8 colores
- Peugeot i-Connect® Advanced :
  - Sistema de Navegación Conectada 3D
  - [Funcionalidades de enrutamiento de vehículos eléctricos con programación de carga \(Electric\)](#)
- PEUGEOT Virtual i-Toggles con 10 atajos personalizables
- Drive Assist: Control de Crucero Adaptativo con función Stop & Go
- VisioPark 1: Cámara de marcha atrás HD y sensores de aparcamiento traseros y delanteros
- Techo y spoiler trasero Black Diamond
- Asistente de luces de carretera adaptativas
- Portón trasero motorizado con acceso manos libres
- Volante calefactable

GT EXCLUSIVE

Equipamiento adicional a GT

- Tapizado Alcántara
- Asiento conductor y pasajero: AGR, calefactable, ajustes eléctricos, masaje neumático multipunto, cojines laterales adaptativos, ajuste lumbar neumático, alargamiento de cojín manual. Asiento conductor con memoria. Asientos fila 2 calefactables
- [Llantas YOSEMITE 20'' en versiones BEV y PHEV](#)
- Pack 360 Vision & Drive Assist Pluseugeot i-Connect® Advanced :
  - Vigilancia de ángulo muerto + Vigilancia tráfico trasero transversal + Atención del conductor con cámara
  - Cambio semiautomático de carril
  - Detector de obstáculos laterales + VisioPark3 (360)
- Recarga inalámbrica del smartphone
- Alarma
- [Cargador embarcado de 7,4kW en versiones PHEV](#)
- [Bomba de calor en versiones BEV](#)



## ACABADO ALLURE

### EQUIPAMIENTO SERIE

## SEGURIDAD

### 6 Airbags

Airbags frontal conductor y pasajero (pasajero desactivable), airbags laterales conductor y pasajero, airbag de cortina.

ESP (Electronic Stability Program) con asistente de salida en pendiente (Hill Start Assist) y detección indirecta de subinflado

Fijaciones ISOFIX y Top Tether en asientos laterales traseros

Freno de estacionamiento eléctrico

Faros PEUGEOT LED Technology con luz diurna LED de 3 garras


Luces LED traseras de 3 garras

## SEGURIDAD AVANZADA

### Pack Safety Plus:

- Control de crucero / Limitador de velocidad
- Sistema avanzado de Frenada de Emergencia con cámara y radar (AEBS3)
- Asistente activo para mantenimiento en carril (LKA)
- Reconocimiento ampliado de señales de tráfico y recomendaciones de velocidad
- Alerta de atención al conductor

VisioPark 1: Cámara de marcha atrás HD y sensores de aparcamiento traseros



ACABADO ALLURE  
EQUIPAMIENTO SERIE

ESTÉTICA EXTERIOR

Elementos de estilo

- Franja lacada en negro entre los faros con emblema '3008'
- Parrilla delantera del color de carrocería, inserciones tipo tomas de aire laterales negro brillante, decoración inferior en Gris Meteoro, faldón inferior negro granulado
- Lunas traseras, ventanillas laterales y luna de portón tintadas en oscuro
- Burletes ocultos
- Revestimientos de pasos de rueda y protecciones inferiores de puerta en color negro
- Franja negra brillante entre las luces traseras con emblema «PEUGEOT»
- Paragolpes trasero con decoración Gris Meteoro y faldón inferior negro granulado
- Alerón trasero del color de la carrocería
- Monogramas frontales 'Escudo Peugeot' y '3008'
- Monograma trasero: 'PEUGEOT', '3008' y 'Hybrid'

LLANTAS

Llantas de aleación de 19'' diamantadas (excepto versión HYBRID)  
[LULEA](#), [Negro Orbital](#), acabado brillante (Electric y Plug-in Hybrid)

Llantas de aleación de 18'' (versión HYBRID)  
BASEL





## ACABADO ALLURE

### EQUIPAMIENTO SERIE

## ESTÉTICA INTERIOR

PEUGEOT Panoramic i-Cockpit® con pantalla flotante Dual (2 x 10")  
Elementos de estilo

- Salpicadero de espuma con tejido jaspeado RIMINI y cavidad en Grafeno, panel frontal negro y salidas de aire con decoración Gris Stene
- Paneles de Puerta con decoración de tejido jaspeada RIMINI, cavidad en Grafeno y moldura Gris Stene, reposabrazos TEP con costuras Quartz (delanteras)
- Consola central con tejido jaspeado RIMINI, panel frontal negro, franja Gris Stene y reposabrazos de tejido jaspeado RIMINI

Volante compacto de cuero con mandos integrados en negro brillante y adornos en Gris Stene

Interior y techo en negro

## CONFORT

Acceso sin llave con bloqueo y desbloqueo de 'proximidad'  
2 mandos (con botones de bloqueo, maletero y desbloqueo)

Climatizador automático bi-zona

Iluminación interior

- Luces LED de lectura delanteras y traseras
- Guantero y almacenamiento de consola central iluminados con LED
- Luces LED en el espacio para los pies delantero

Limpiaparabrisas delanteros automáticos

Elevalunas delanteros y traseros con función antipinzamiento

Parabrisas laminado acústico

Piso de maletero de 2 posiciones

4 asideros retráctiles

Retrovisores exteriores plegables eléctricamente y calefactables con iluminación de cortesía

Espejo retrovisor interior electrocromo



Range

Prices

Equipment & finishes

Body colors & upholstery series

Options

Detailed equipment

Technical specifications

Services & offers

# ACABADO ALLURE

## EQUIPAMIENTO SERIE

### GUARNECIDOS Y ASIENTOS

- Asiento de conductor y pasajero con ajuste manual de altura
- Asientos traseros con respaldo abatible (40/20/40)
- Tejido con relieve CRISPY, TEP Isabella, unión con tejido jaspeado RIMINI, costuras Quartz

### NAVEGACIÓN Y MULTIMEDIA

- PEUGEOT i-Connect®
- Radio DAB, Bluetooth® (conexión para 2 smartphones), Mirror Screen inalámbrico (Apple CarPlay™ / Android Auto™)
  - Peugeot Connect SOS & Assistance
  - 1 USB-C socket (data and charging)
  - Connect One (incluido 10 años)
    - Funcionalidades elementales a bordo (actualizaciones de software inalámbrica, Geolocalización)
    - Servicios de seguridad (Llamada de emergencia, Peugeot Assistance)
    - Servicio de mantenimiento (Telemantenimiento, informe de estado del vehículo, manual de usuario digital)
  - Connect Plus (6 meses de prueba gratuita, renovación: 8 €/mes) (sin navegación)
    - Servicios de seguridad: Alarma conectada (para 3008 equipados con alarma)
    - Operaciones remotas (E Remote Control, Remote Control, Find My Car, My Trip Report, Peugeot Skill para Alexa)
    - Carga e-ROUTES by Free2move
- 6 altavoces**  
 2 tweeters y 2 woofers en la parte delantera, 2 altavoces de banda ancha en la parte trasera
- 3 tomas de 12V (consola central, parte trasera de consola central, maletero)** (2 tomas con Pack Panoramic Navigation)



ACABADO ALLURE  
EQUIPAMIENTO SERIE

ESPECIFICIDADES ELECTRIC

- Cable de carga eléctrica trifásico Modo 3 22 kW
- Cargador embarcado bidireccional trifásico de 11 kW
- Monograma trasero 'E3008'
- Monograma 'LONG RANGE' (en Electric 230 LONG RANGE)
- Llanta LULEA 19''

ESPECIFICIDADES PLUG-IN HYBRID

- Cable de carga eléctrica Modo 2 10A / 2,3 kW
- Cargador embarcado 3,7 kW
- Monograma trasero 'Plug-in'
- Llanta LULEA 19''





## ACABADO GT

EQUIPAMIENTO ADICIONAL A ALLURE

### SEGURIDAD

Faros PEUGEOT PIXEL LED con luces diurnas LED de 3 garras

Asistente de luces de carretera adaptativas con función antideslumbrante y función Boost

Luces traseras LED 3D de 3 garras

### AYUDAS A LA CONDUCCIÓN

Drive Assist

Control de crucero adaptativo con función Stop & Go

VisioPark 1: Cámara de marcha atrás HD y sensores de aparcamiento traseros y delanteros

### ESTÉTICA EXTERIOR

Emblemas 'PEUGEOT' en aletas delanteras


Techo y spoiler trasero Black Diamond

### ESTÉTICA INTERIOR

Peugeot Panoramic i-Cockpit® con pantalla curva y flotante 21" HD

Elementos de estilo

- Salpicadero de espuma con tejido jaspeado RIMINI, decoración de cavidad en aluminio estampado en caliente, panel frontal negro brillante y salidas de aire con molduras Gris Stene
- Paneles de puerta con decoración de tejido jaspeado RIMINI, decoración de cavidad en aluminio estampado en caliente y molduras Gris Stene, reposabrazos TEP Isabella, costuras Iced Clay en la parte delantera
- Consola central con decoración de tela jaspeada RIMINI, panel frontal negro brillante y molduras Gris Stene, reposabrazos de tejido jaspeado RIMINI



Gama

Equipamiento y acabados

Pinturas y guarnecidos

Opciones

Detalles de equipamiento

Características técnicas

Servicios

# ACABADO GT

EQUIPAMIENTO ADICIONAL A ALLURE

## ESTÉTICA INTERIOR

- Iluminación ambiental indirecta diurna y nocturna en el salpicadero, paneles de puertas delanteras y bajo pantalla panorámica de 21", asociada a los modos de conducción, personalizable en 8 colores
- Volante compacto de cuero perforado de plena flor con controles integrados en negro brillante, decoración en Gris Stene, costuras Iced Clay, inserción en negro brillante con insignia 'GT'
- Pedales y reposapiés de aluminio
- Umbral de puerta delantera de acero inoxidable con inscripción 'PEUGEOT'
- Alfombrillas delanteras y traseras con costuras Iced Clay

## CONFORT

- Iluminación interior
  - Espejos de cortesía ocultables para conductor y pasajero con luces LED
- Portón trasero motorizado con acceso manos libres
- Volante calefactable

## GUARNECIDOS Y ASIENTOS

- Asientos de conductor y pasajero calefactables
- Ajuste lumbar manual de conductor
- Reposacabezas delanteros con ajuste de altura integrado
- Asientos traseros con reposabrazos y respaldo abatible (40/20/40 )
- Tapicería en relieve NEW UZIRIS, TEP Isabella, unión con tejido jaspeado RIMINI, costuras Iced Clay





## ACABADO GT

EQUIPAMIENTO ADICIONAL A ALLURE

### MULTIMEDIA Y NAVEGACIÓN

#### PEUGEOT i-Connect® Advanced

- Navegación 3D conectada
- 4 USB: 1 USB-C (datos y carga), 1 USB-C (carga) frontales, 2 USB-C (carga) traseros
- **Connect Plus** (6 meses de prueba gratuita, renovación 12 €/mes)
  - Reconocimiento de voz natural conectada
  - ChatGPT
  - Servicios de seguridad: Alarma conectada (para vehículos equipados con alarma)
  - Operaciones remotas (E Remote Control, Remote Control, Find My Car, My Trip Report, Peugeot Skill for Alexa)
  - Funciones de navegación (Tráfico en tiempo real, meteorología, Parking y aparcamiento en la calle, búsqueda Tom Tom, radares, precio combustible, actualización de mapas de forma inalámbrica, Send to Nav, Geofencing. [Electric: carga pública](#), [Trip Planner/EV routing](#), [e-ROUTES by Free2move charge](#))

#### PEUGEOT Virtual i-Toggles con 10 atajos personalizables

2 tomas de 12V (fila 1 y maletero)

### ESPECIFICIDADES ELÉCTRICAS

#### Atributos de estilo exterior

Faldones de paragolpes delantero y trasero inferiores, pases de rueda y protecciones inferiores de las puertas en color negro brillante





Gama
Equipamiento y acabados
Pinturas y guarnecidos
Opciones
Detalles de equipamiento
Características técnicas
Servicios

# ACABADO GT EXCLUSIVE

EQUIPAMIENTO ADICIONAL A GT

## GUARNECIDOS Y ASIENTOS

Tapicería TEP/Alcántara

Asiento conductor y pasajero: AGR, calefactable, ajustes eléctricos, masaje neumático multipunto, cojines laterales adaptativos, ajuste lumbar neumático, alargamiento de cojín manual

Asiento conductor con memoria  
Asientos fila 2 calefactables

## AYUDAS A LA CONDUCCIÓN

PACK 360 vision & Drive Assist Plus  
Vigilancia de ángulo muerto + Vigilancia de tráfico trasero transversal + Atención del conductor con cámara  
Cambio semiautomático de carril+ anticipación de la recomendación de velocidad (ZVOC)  
Detector de obstáculos laterales + VisioPark3 (360º) (1G36)  
Recarga inalámbrica de smartphone (hasta 15W) (E301)  
Alarma perimétrica, volumétrica, antirrobo (AB13)

## ESTÉTICA INTERIOR

Espejo retrovisor interior sin marco

## ESPECIFICIDADES ELÉCTRICAS

Llantas YOSEMITE 20'' en las versiones BEV y PHEV  
Cargador embarcado de 7,4kW (LZ02) (versiones PHEV)  
Bomba de calor (Heat pump) (versiones BEV)

LLANTAS

Gama
Equipamiento y acabados
Pinturas y guarnecidos
Opciones
Detalles de equipamiento
Características técnicas
Servicios



**Llanta de aleación 18"**  
BASEL

**Serie en Allure (Hybrid)**



**Llanta de aleación 19" diamantada**  
BREDAS, Negro Orbital acabado brillante

**Serie en GT / opción en Allure (Hybrid)**



**Llantas de aleación 19" diamantada**  
LULEA, Negro Orbital acabado brillante

**Serie en ALLURE y GT**  
**(Eléctrico y Plug-In Hybrid)**



**Llantas de 20" diamantada**  
SOFIA, Negro Orbital acabado mate, con inserciones negro brillante

**Serie en GT Exclusive**

PINTURAS

COLORES METALIZADOS



**Azul Obsession**  
MODP – Serie



**Blanco Okenite**  
MOSU - Opción



**Azul Ingaro**  
M07K - Opción



**Gris Artense**  
M0F4 - Option



**Negro Perla Nera**  
M09V - Opción



**Gris Titanium**  
M01J - Opción

Gama
Equipamiento y acabados
Pinturas y guarnecidos
Opciones
Detalles de equipamiento
Características técnicas
Servicios



GUARNECIDOS

Gama
Equipamiento y acabados
Pinturas y guarnecidos
Opciones
Detalles de equipamiento
Características técnicas
Servicios



**Tejido con relieve CRISPY, TEP Isabella, unión con tejido jaspeado RIMINI, costuras Quartz**  
W6FX



**Nueva tapicería en relieve NEW UZIRIS, TEP Isabella, unión con tejido jaspeado RIMINI, costuras Iced Clay**  
T5FX

Serie en GT



**Alcantara Executive interior: Tapicería en relieve Alcantara® REFLECTION, TEP Isabella, unión con tejido jaspeado RIMINI, costuras Iced Clay**  
X0FX

Opción en GT

OPCIONES



SEGURIDAD

Enganche de remolque desmontable sin herramientas con cableado de 13 pines TSM (Trailer Sway Mitigation) Mitigación de balanceo del remolque




Kit de emergencia neumático (compresor de 12V, botella de sellador, anilla de remolque, 2 calzos para rueda

LV03

Excepto  
HYBRID

ALLURE
AQ14 - /  <sup>(1)</sup> AQ05


ALLURE EXCLUSIVE
AQ14  /  <sup>(1)</sup> AQ05


GT
AQ14  /  <sup>(1)</sup> AQ05


GT EXCLUSIVE
AQ14  /  <sup>(1)</sup> AQ05


AYUDAS A LA CONDUCCIÓN

Pack 360° Vision & Drive Assist

- VisioPark 360°: 4 cámaras HD (frontal, trasera y laterales) y sensores de aparcamiento frontales, traseros y laterales
- Atención del conductor con cámara
- Retrovisores exteriores plegables eléctricamente y calefactables con iluminación de cortesía, indexación de marcha atrás
- Control de crucero adaptativo con función Stop & Go
- Detección de tráfico trasero :
  - Vigilancia de ángulo muerto de largo alcance y Asistente de cambio de carril (LCA)
  - Alerta de tráfico trasero cruzado
- Conmutación de luces de carretera
- Volante compacto de cuero plena flor con controles integrados
- Volante calefactable
- Alarma perimétrica, volumétrica y antilevantamiento
- Bloqueo interno

J60Z

Excepto  
HYBRID




-

-
-

-
-

-
-



Pack 360° Vision & Drive Assist Plus

- VisioPark 360°: 4 cámaras HD (frontal, trasera y laterales) y sensores de aparcamiento frontales, traseros y laterales
  - Atención del conductor con cámara
  - Retrovisores exteriores plegables eléctricamente y calefactables con iluminación de cortesía, indexación de marcha atrás
  - Drive Assist Plus 2.0 (conducción semiautónoma) :
    - Control de crucero adaptativo con función Stop & Go
    - Asistente de posicionamiento en carril (LPA)
    - Asistente de cambio de carril semiautomático (SALC)
  - Detección de tráfico trasero :
    - Vigilancia de ángulo muerto de largo alcance y Asistente de cambio de carril (LCA)
    - Alerta de tráfico trasero cruzado
  - Alarma perimétrica, volumétrica y antilevantamiento
  - Bloqueo interno
  - Cargador inalámbrico para smartphone (15 W) Para compatibilidad con smartphones, consulte con su punto de venta
-  : serie    : opción   - : no disponible

J60H

-
-






(1) Hybrid / Electric & Plug-in Hybrid versions

OPCIONES

Gama
Equipamiento y acabados
Pinturas y guarnecidos
Opciones
Detalles de equipamiento
Características técnicas
Servicios

ESTÉTICA EXTERIOR

Pintura metalizada	M0--	○	○	○	○
Llantas de aleación 19'' (versión HYBRID)	ZHQM	○	○		

CONFORT

Asientos delanteros calefactables, asiento de conductor AGR** <ul style="list-style-type: none"><li>Asiento conductor con certificación AGR**: ajuste manual de longitud, ajuste eléctrico del ángulo del cojín, ajuste lumbar neumático</li><li>Asientos del conductor y del pasajero calefactables</li></ul>	WAGP	Excepto HYBRID	○	○	-	-
Pack Techo panorámico <ul style="list-style-type: none"><li>Techo panorámico practicable con velo interior eléctrico</li><li>Clean Cabin con sensores de partículas en cabina</li></ul>	J6C0		-	-	○	●

MULTIMEDIA Y NAVEGACIÓN

Pack Panoramic Navigation: <ul style="list-style-type: none"><li>PEUGEOT Panoramic i-Cockpit® con pantalla HD21'' curva y flotante</li><li>PEUGEOT i-Connect Advanced :<ul style="list-style-type: none"><li>Navegación 3D Conectada</li><li>Funcionalidades de enrutamiento con programación de carga (Electric)</li></ul></li><li>Reconocimiento de voz en lenguaje natural</li><li>3 USB: 1 USB-C (datos y carga) frontal, 2 USB-C (carga) traseros</li><li>Cargador inalámbrico para smartphone (15 W)</li></ul>	J6B4	Excepto HYBRID	○	●		
Pack Focal® Hi-Fi : <ul style="list-style-type: none"><li>Sistema Hi-Fi Premium Focal® con 10 altavoces (4 tweeters, 4 woofers, 1 centre channel, 1 subwoofer)</li><li>Ventanas laterales delanteras laminadas acústicas</li></ul>	6F04		-	-	○	○

ELECTRIC & PLUG-IN HYBRID

Bomba de calor (Heat pump)	Electric	2501	○	○	- / ○ <sup>(1)</sup>	●
Cargador embarcado 7,4 kW	Plug-in Hybrid	LZ02	○	○		●

● : serie   ○ : opción   - : no disponible





## DETALLES DE EQUIPAMIENTO



### PEUGEOT i-Connect® Advanced

PEUGEOT i-Connect® Advanced ofrece una Experiencia tecnológica completa, con su potente y eficiente navegación conectada TomTom®. Para una legibilidad óptima, el mapa se puede visualizar en toda la parte táctil de la pantalla HD de 21" o en el lado del cuadro de instrumentos digital, y se puede actualizar "por el aire" ('over the air'). La función 'OK PEUGEOT', que utiliza reconocimiento de voz natural, mejora la seguridad y la facilidad de uso al proporcionar acceso a todas las funciones.

\* Incluido en el Pack Panoramic Navigation



### PEUGEOT Virtual i-Toggles

Ubicados en la segunda pantalla táctil en el salpicadero, los i-Toggles virtuales son accesos directos a 10 funciones principales: configuración de control del aire acondicionado, navegación, teléfono, radio, página de inicio, aplicaciones, etc. Los Virtual i-Toggles dan acceso directo permanente a la página de inicio, en primera posición, mientras que los otros cinco accesos directos se pueden modificar según la elección del usuario. Un deslizamiento de la pantalla da acceso a 5 atajos configurables adicionales.

\* Incluido en el Pack Panoramic Navigation

# DETALLES DE EQUIPAMIENTO



## Drive Assist Plus 2.0 (conducción semiautónoma\*)

- Este Sistema combina 4 funciones para gestionar la conducción semiautónoma en conficiones específicas:
- Control de Crucero Adaptativo con función Stop & Go y Asistente de Posicionamiento en Carril (LPA): el vehículo gestiona la dirección y la velocidad.
  - Cambio de Carril Semiautónomo: ayuda al conductor a adelantar o cambiar de carril con toda seguridad.
  - Recomendación de velocidad anticipada: basándose en el sistema de navegación conectado del vehículo, anticipa los cambios en el límite de velocidad y sugiera al conductor que adapte la velocidad en consecuencia.

\* Incluida en el Pack 360° Vision & Drive Assist Plus



## Faros PEUGEOT PIXEL LED

Iluminación adaptativa: el sistema adapta automáticamente los haces de luz a las condiciones del tráfico, manteniendo una iluminación óptima con 6 modos específicos adaptados a cada situación de conducción y 2 funciones de iluminación en curvas.

Asistencia adaptativa de luces de carretera: el sistema cambia a luces de carretera tan pronto como las condiciones lo permiten. Detecta el contorno de los vehículos que circulan delante y su movimiento para crear una zona antideslumbrante y evitar deslumbrar a otros usuarios de la vía. A altas velocidades, una función de refuerzo (Boost) aumenta la intensidad de la luz en el centro del haz.



## DETALLES DE EQUIPAMIENTO

Gama

Equipamiento  
y acabadosPinturas y  
guarnecidos

Opciones

Detalles de  
equipamientoCaracterísticas  
técnicas

Servicios



### Cojines laterales adaptativos\*

Al inflar o desinflar los insertos neumáticos situados en los refuerzos laterales de los respaldos, el sistema permite a los pasajeros delanteros ajustar el soporte lateral de sus asientos eléctricamente ajustables\* para adaptarse a su forma corporal y a sus condiciones de conducción: más ajustado para un mejor apoyo y sensaciones de conducción, o más holgado, para una comodidad optimizada. Estos asientos delanteros con certificado AGR\*\* también cuentan con calefacción y masaje (8 programas, 3 intensidades). Asientos laterales traseros calefactables.

\* Incluido con Interior Alcantara Executive.

\*\* Aktion Gesunder Rücken (Asociación alemana para la salud de la espalda)



### Clean Cabin

El sistema Clean Cabin es un completo sistema de gestión del aire entrante que actúa sobre la contaminación tanto dentro como fuera del vehículo. Gracias a su filtro de alta eficiencia purifica el aire del interior del vehículo en tan solo unos minutos. La pantalla central da acceso al conductor al índice de calidad del aire interior calculado mediante un sensor de partículas.

## DETALLES DE EQUIPAMIENTO



### ChatGPT

Más comprometido que nunca con la innovación para sus clientes, PEUGEOT introduce la inteligencia artificial ChatGPT en sus modelos de última generación.

La inteligencia artificial generativa ChatGPT, que es una abreviatura de "Chat Generative Pre-trained Transformer", es una tecnología de vanguardia desarrollada por OpenAI. Esta tecnología ha aprendido de una enorme cantidad de datos (hasta 2021), para poder ofrecer respuestas sofisticadas, precisas y concisas a sus usuarios.

Integrada en la pantalla táctil del PEUGEOT i-Cockpit®, esta conversación se presenta de forma muy sencilla y natural a través del asistente de voz de a bordo. Simplemente diga "OK PEUGEOT", pregunte y ChatGPT entrará en acción...



### Actualización de mapas inalámbrica 'Over The Air' (MOTA)

Mantener su viaje actualizado nunca ha sido tan fácil a través de esta función que actualiza sus mapas automáticamente, a través de la conectividad integrada.

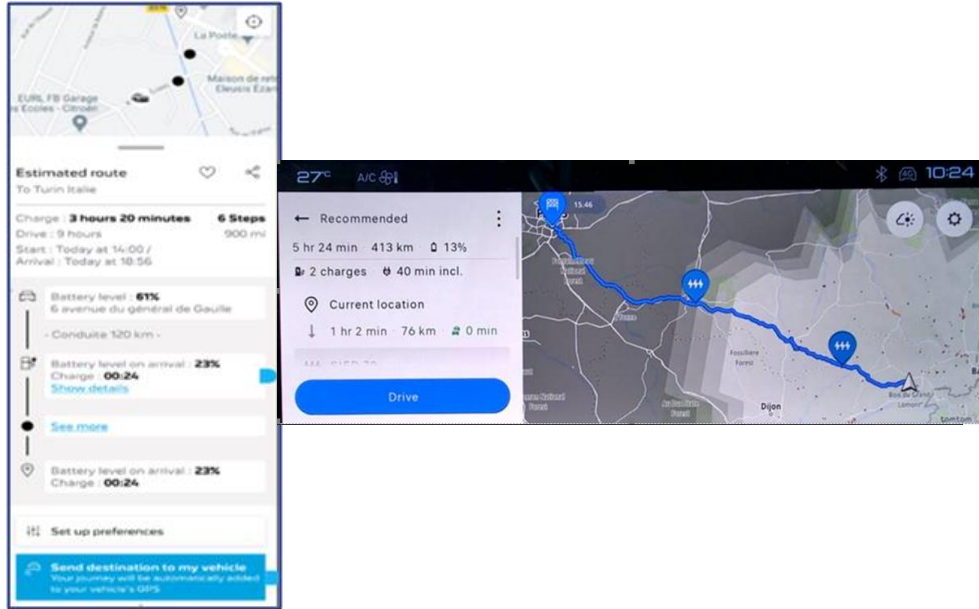
Mucha información sobre tu viaje sigue evolucionando (como carreteras, tramos de autopista, rotondas, nombres de calles, indicaciones de sentido único,...). MOTA se asegura de que siempre encuentres el camino más óptimo hacia tu destino.

El sistema de navegación reconocerá la zona por la que conduce habitualmente y mantendrá el mapa local actualizado automáticamente, sin necesidad de ninguna acción por su parte.

Cuando viajes a zonas distintas a la habitual, también actualizará automáticamente las zonas de tránsito y destino. Los mapas se actualizan hasta una vez al mes.



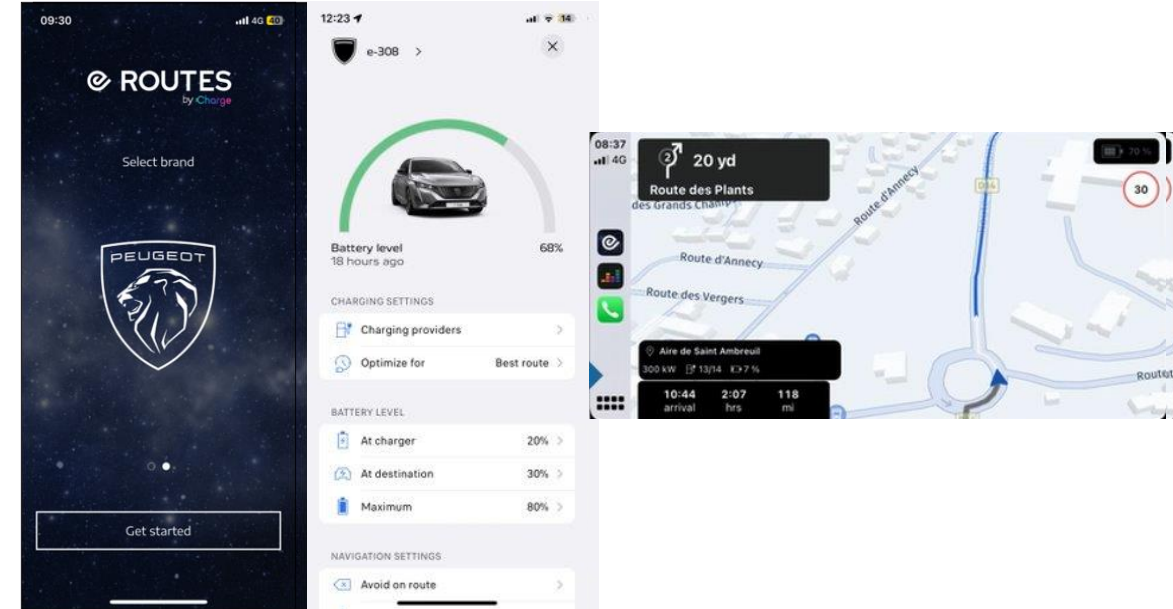
# DETALLES DE EQUIPAMIENTO



## Trip planner/EV routing

En E-3008, el enrutamiento integrado en la Navegación calcula y actualiza la mejor ruta analizando las necesidades y tiempos de Recarga según múltiples criterios (distancia, nivel de carga de la batería, consume eléctrico, etc.). Esto permite visualizar los puntos de interés de carga y proporciona rutas inteligentes teniendo en cuenta las paradas más eficientes para minimizar el tiempo total de viaje..

La aplicación My Peugeot también permite planificar un viaje mediante el servicio EV Trip Planner y enviarlo a través de tu smartphone al Sistema de Navegación integrado de tu E-5008 mediante la función Send2Nav



## E-ROUTES

E-ROUTES es una aplicación externa específica para smartphones para coches eléctricos que permite planificar viajes y ser guiado al destino con las mejores opciones de paradas de carga: el viaje se actualiza en tiempo real según el estado de carga de la batería, las condiciones del tráfico y otros Parámetros de los vehículos.

Después de planificar su viaje, simplemente siga la ruta indicada en su teléfono inteligente o en pantalla central gracias a la función mirroring, compatible con CarPlay y Android Auto.

E-ROUTES no requiere que el vehículo equie navegador.



CARACTERÍSTICAS TÉCNICAS

Gama	PEUGEOT 3008					
	ARQUITECTURA	Electric 210	ELECTRIC Electric 230 Long Range	Electric 325 Dual Motor (4WD)	PLUG-IN HYBRID Plug-in Hybrid 195 e-DCS7	HYBRID Hybrid 145* e-DCS6
Equipamiento y acabados	Largo (m)	4,542	4,542	4,542	4,542	4,542
	Ancho (m)	1,895	1,895	1,895	1,895	1,895
	Altura (m)	1,641	1,641	1,641	1,641	1,641
	Distancia entre ejes (m)	2,739	2,739	2,739	2,739	2,739
	Diámetro de giro (m)	10,6	10,6	10,6	10,6	10,6
	Volumen de maletero tras fila 2 (dm3 VDA / Litros de agua)	520 / 588	520 / 588	470 / 544	520 / 588	520 / 588
	Cx/SCx	0,28 / 0,737	0,28 / 0,743	0,28 / 0,737	0,30 / 0,786	0,29 / 0,76
	Capacidad del depósito de combustible (L)	55	55	55	55	55
Pinturas y guarnecidos	MOTOR					
	Potencia fiscal (CV)	20,18	20,38	25,69	11,64	8,730
	Cilindrada (cm3)	-	-	-	1.598	1.199
	Número de cilindros / Disposición	-	-	-	4 en línea	3 en línea
	Número de válvulas por cilindro	-	-	-	4	4
	Tipo de inyección	-	-	-	Directa	Directa
	ICE - Potencia máxima (kW ECE / hp ECE a rpm)	-	-	-	110 / 150 @ 5 500	100 / 136 @ 5 500
	ICE - Par máximo (Nm ECE a rpm)	-	-	-	300 @ 2 000	230 @ 1 750
Opciones	Tecnología (electric / hybrid)	Sincrono con imán permanente	Sincrono con imán permanente	2 motores Sincrono con imán permanten	-	-
	e-motor - Potencia máxima en pico (kW ECE/ch a rpm)	157 / 213 @ 6 000	170 / 231 @ 7 500	Acumulada: 239 / 325 Delantera: 157 / 213 @ 104 to 6 000 Trasera: 83 / 112 @ 14 000	92 / 125 @ 9 000	21 / 28 @ 4 264
	e-motor - Par máximo (Nm ECE a rpm)	343 @ 250 to 4 370	343 @ 250 to 4 370	Front : 343 @ 250 to 4 370 Rear : 166 @ 1 000 to 4 375	118 @ 300 to 7 320	51 @ 750 to 2 499
	Potencia máxima combinada Hybrid/Plug-in Hybrid (kW ECE/ch)	-	-	-	143 / 195	107 / 145
Detalles de equipamiento	Plug-in Hybrid - Par máximo combinado (Nm ECE a rpm)	-	-	-	350	-
	Intervalo de mantenimiento	25 000 km o 2 años	25 000 km o 2 años	25 000 km o 2 años	25 000 km o 2 años + control anual	25 000 km o 2 años + control anual
	TRANSMISIÓN					
	Tipo	Automática	Automática	Automática	Automática	Automática
	Número de marchas	1	1	1	7	6
	Ruedas motrices	Delantera	Delantera	All wheel drive	Delantera	Delantera
Características técnicas	BATERÍA					
	Tecnología	Ión-Litio NMC	Ión-Litio NMC	Ión-Litio NMC	Ión-Litio NMC	Ión-Litio NMC
	Número de módulos	12	12	12	-	-
	Capacidad útil (kWh)	73	96,9	73	17,8	0,4
	Peso (kg)	520	562	520	160	12,1
	Voltaje (V)	400	400	400	360	48

\*Cifras WLTP en curso de homologación. Emisiones de CO<sub>2</sub> WTLTP mixtas mínimas-máximas para la versión básica sin opciones de cada motor. Las emisiones de CO<sub>2</sub> dependen de la versión seleccionada así como de las opciones que se incorporen al vehículo.

Las cifras de autonomía y consumo eléctrico mencionadas cumplen con el procedimiento de prueba WLTP. Pueden variar según las condiciones reales de uso y diferentes factores como: velocidad, confort térmico a bordo del vehículo, estilo de conducción y temperatura exterior. El tiempo de carga depende en particular de la potencia del cargador embarcado, el cable de carga y el tipo y la potencia de la estación de carga utilizada. Asegúrate de consultar con tu punto de venta para obtener más información o visitar la web <http://wltp.peugeot.es>.

Los valores de consumo de combustible y emisiones de CO<sub>2</sub> indicados son conformes con el ciclo WLTP (Reglamento UE 2017/948). Estos valores pueden variar en función del equipamiento específico, las opciones y los tipos de neumáticos. Asegúrate de consultar con tu punto de venta para obtener más información o visitar la web <http://wltp.peugeot.es>

CARACTERÍSTICAS TÉCNICAS

Gama	ELECTRIC					PLUG-IN HYBRID	HYBRID
	Electric 210	Electric 230 Long Range	Electric 325 Dual Motor (4WD)	Plug-in Hybrid 195 e-DCS7	Hybrid 145* e-DCS6		
Equipamiento y acabados	MASAS Y CARGAS						
	Masa en vacío (kg)	2.108	2.166	2.191	1.878	1.547	
	Masa en orden de marcha (kg)	2.183	2.241	2.266	1.953	1.622	
	Masa total autorizada en carga (kg)	2.640	2.690	2.720	2.420	2.080	
	Masa máxima remolcable (braked) (kg)	1.250	1.200	1.350	1.550	1 000 / 1 200 (con enganche de fábrica)	
	Masa rodante total autorizada (kg)	3.890	3.890	4.070	3.970	3 080 / 3 280 (con enganche de fábrica)	
	PRESTACIONES (Sólo conductor)						
	Velocidad máxima (km/h)	170	170	180	220	201	
	0 -100 kph (s)	8,8	8,7	6,0	7,8	10,2	
	1 000 m en salida (s)	29,8	29,7	26,5	28,2	32,5	
Pinturas y guarnecidos	30 a 60 km/h en Drive (s)	2,4	2,4	1,5	2,2	2,8	
	60 a 90 km/h en Drive (s)	2,9	2,8	1,9	3,1	4,0	
Opciones <td>80 a 120 km/h en Drive (s)</td> <td>5,6</td> <td>5,3</td> <td>3,8</td> <td>4,5</td> <td>6,9</td>	80 a 120 km/h en Drive (s)	5,6	5,3	3,8	4,5	6,9	
	AUTONOMÍA WLTP, CONSUMOS Y EMISIONES						
	Autonomía mixta WLTP (km)	526 - 513	701 - 669	497 - 486	97 - 93	-	
	Consumo medio combinado WLTP (kWh/ 100 km)	16,8 - 17,3	17,1 - 18,1	17,4 - 17,9	-	-	
	Autonomía urbana WLTP (km)	670 - 643	903 - 849	616 - 595	114 - 110	-	
	Consumo urbano WLTP (kWh / 100 km)	13,2 - 13,8	13,2 - 14,3	14,0 - 14,6	-	-	
	Consumo combinado WLTP (l/100km)	-	-	-	2,4 - 2,6	5,3 - 5,6	
	Emisiones CO2 combinadas WLTP (g/km)	-	-	-	55 - 58	120 - 126	
Detalles de equipamiento	Nivel sonoro de conducción (dB)	65	65	64	67	67	
	CARGA (@ 20°C. Electric de 20% a 80%, Plug-in de 0% a 100%)						
	Capacidad máxima AC (kW)	11	11	11	3,7 / 7,4 (Opción)	-	
	Capacidad máxima DC (kW)	160	160	160	-	-	
	Tiempo de carga en cargador 10A 2,3 kW AC (h)	22h55	30h20	22h55	8h25 (3,7 kW & 7,4 kW)	-	
	Tiempo de carga en Green'Up reforzado 14A 3,2 kW AC	16h10	22h40	16h10	5h55 (3,7 kW & 7,4 kW)	-	
	Tiempo de carga en estación de carga 7,4 kW AC	6h45	8h55	6h45	5h15 (3,7 kW) / 2h55 (7,4 kW)	-	
	Tiempo de carga en estación de carga 11 kW AC	4h30	6h30	4h30	5h15 (3,7 kW & 7,4 kW)	-	
Características técnicas	Tiempo de carga en estación de carga 22 kW AC	4h30	6h30	4h30	5h15 (3,7 kW) / 2h55 (7,4 kW)	-	
	Tiempo de carga en cargador rápido DC (min)	30 min	27 min	30 min	-	-	
NEUMÁTICOS							
		235/55 R19 105 V ; 235/50 R20 104 V	235/55 R19 105 V ; 235/50 R20 104 V	235/55 R19 105 V ; 235/50 R20 104 V	235/55 R19 105 V ; 235/50 R20 104 V	225/55 R19 103V	
	Tipo de neumático (standard o option, dependiendo de la versión)	Michelin e-Primacy	Goodyear F1 Assymetric ; Michelin e-Primacy	Michelin e-Primacy	Michelin e-Primacy	Michelin e-Primacy ; Giti Xross	
FRENOS Y SUSPENSIÓN							
	Tipo de frenos delanteros / traseros	Discos 365 x 37 mm / 356 x 26 mm	Discos 365 x 37 mm / 356 x 26 mm	Discos 365 x 37 mm / 356 x 26 mm	Discos 365 x 37 mm / 356 x 26 mm	Discos 304x28 mm / 290x12 mm	
	Tipo de suspensión delantera / trasera	Pseudo Mac-Pherson / Multi-link axle	Pseudo Mac-Pherson / Multi-link axle	Pseudo Mac-Pherson / Multi-link axle	Pseudo Mac-Pherson / Twist beam	Pseudo Mac-Pherson / Twist beam	
*Potencia combinada del motor térmico (100 kW) y e-motor (21 kW)							


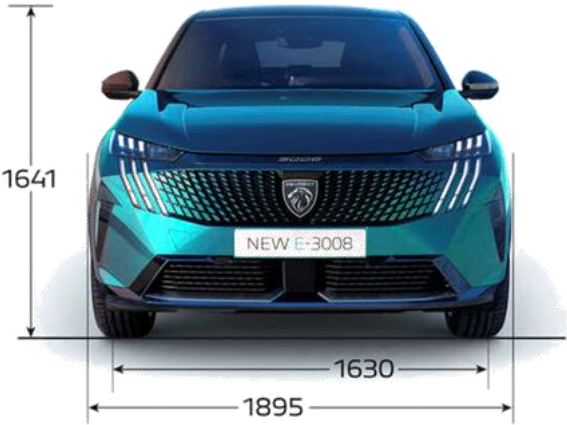

\*Cifras WLTP en curso de homologación. Emisiones de CO<sub>2</sub> WTLTP mixtas mínimas-máximas para la versión básica sin opciones de cada motor. Las emisiones de CO<sub>2</sub> dependen de la versión seleccionada así como de las opciones que se incorporen al vehículo.

Las cifras de autonomía y consumo eléctrico mencionadas cumplen con el procedimiento de prueba WLTP. Pueden variar según las condiciones reales de uso y diferentes factores como: velocidad, confort térmico a bordo del vehículo, estilo de conducción y temperatura exterior. El tiempo de carga depende en particular de la potencia del cargador embarcado, el cable de carga y el tipo y la potencia de la estación de carga utilizada. Asegúrate de consultar con tu punto de venta para obtener más información o visitar la web <http://wltp.peugeot.es>.

Los valores de consumo de combustible y emisiones de CO<sub>2</sub> indicados son conformes con el ciclo WLTP (Reglamento UE 2017/948). Estos valores pueden variar en función del equipamiento específico, las opciones y los tipos de neumáticos. Asegúrate de consultar con tu punto de venta para obtener más información o visitar la web <http://wltp.peugeot.es>

DIMENSIONES (mm) - 3008


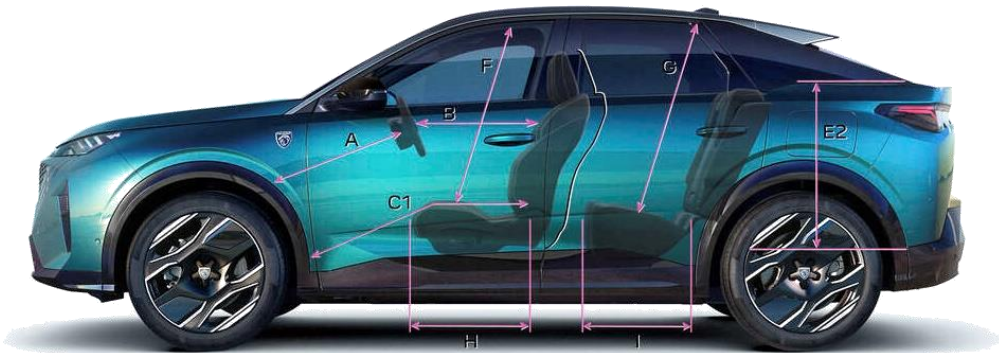
EXTERIOR E INTERIOR





DIMENSIONES (mm) - 3008

EXTERIOR E INTERIOR



<b>A</b>	738,5
<b>B</b>	600
<b>C1</b>	854
<b>E</b>	925
<b>E1</b>	1030
<b>E2</b>	589
<b>E4</b>	779
<b>F</b>	921,5
<b>G</b>	884,6
<b>H</b>	469,6
<b>I</b>	468
<b>J</b>	1452
<b>K</b>	1492,5
<b>L</b>	1428,6
<b>M</b>	1464



520 dm3 VDA  
588 L

325 DUAL MOTOR  
470 dm3 VDA  
544 L



1 480 dm3 VDA  
1 663 L

325 DUAL MOTOR  
1430 dm3 VDA  
1619 L



**PEUGEOT CARE\*** es un programa que ofrece tranquilidad al brindar una cobertura integral para el motor eléctrico, el Sistema de carga, el tren motriz y los componentes eléctricos y mecánicos durante hasta 8 años o 160.000km, lo que ocurra primero. Peugeot Allure Care se activa y se mantiene mediante un servicio regular y está sujeto a los términos y condiciones están disponibles en la web [www.peugeot.es](http://www.peugeot.es)

La cobertura **PEUGEOT CARE** se activa automáticamente durante 2 años o 25.000km después de cada mantenimiento programado realizado dentro de la Red Oficial PEUGEOT.

**PEUGEOT CARE** es un testimonio del compromiso de Peugeot con la calidad y la fiabilidad, y ofrece una mayor tranquilidad a quienes pasen a disfrutar del placer de la conducción eléctrica.

\* Términos generales disponibles en la web Peugeot

# ELIGE TU CONTRATO

## CONTRATOS DE SERVICIO PEUGEOT FLEXCARE

HASTA 7 AÑOS DE TRANQUILIDAD

Peugeot FLEXCARE, contratos de Servicio diseñados para su tranquilidad...

### 1/ SERVICE CARE PLUS



Mantenimientos preconizados por la Marca, según plan de mantenimiento de su vehículo.

### 2/ SERVICE CARE PREMIUM



Mantenimientos preconizados por la Marca, según plan de mantenimiento de su vehículo.



Sustitución de piezas de desgaste, incluida la mano de obra (excluidos los neumáticos opcionales), por piezas 100% homologadas PEUGEOT.

## OPCIONES COMPLEMENTARIAS

La posibilidad de enriquecer el contrato con opciones como la sustitución de neumáticos, mantenimiento específico para vehículos de uso intensivo (condiciones severas de uso mencionadas en el libro de mantenimiento).

## PEUGEOT CARE

Al activar tu contrato FLEXCARE, con cada revisión que pases en nuestros servicios oficiales, se te activara la cobertura especial PEUGEOT CARE sin coste (hasta 8 años/160,000 km).

### LOS SERVICIOS PEUGEOT

- >Control de los gastos asociados a tu vehículo, pudiendo financiar los contratos FLEXCARE sin intereses.
- > La posibilidad de suscribir tu contrato durante la duración de la garantía comercial de tu PEUGEOT.
- > Flexibilidad: si cambias tus hábitos de conducción, puedes ampliar el kilometraje o la duración de tu contrato.

## SEGUROS STELLANTIS<sup>1</sup>

### LA EXPERIENCIA DE STELLANTIS A TU SERVICIO

Diseñados a la medida de tu vehículo, el Seguro Auto distribuido por Stellantis Financial Services, te garantiza la tranquilidad y protección acorde a tus necesidades.

Infórmate sobre las modalidades disponibles y disfruta del mejor servicio.



**Tranquilidad:** estarás siempre acompañado de nuestros expertos.



**Rapidez:** ante cualquier imprevisto, tendrás la solución en un breve periodo de tiempo.



**Calidad:** técnicos especializados en nuestra ingeniería llevarán a cabo las reparaciones siguiendo los estándares de calidad de Stellantis, con recambios 100% originales.



**Trato preferente:** además, al reparar en nuestros Servicios Oficiales de la marca, tú tendrás prioridad.



**Variedad:** tendrás a tu disposición diferentes modalidades para elegir la que mejor se adapte a tu situación



# PEUGEOT ESTÁ A TU SERVICIO

## PARA CONDUCIR CON TRANQUILIDAD

### Peugeot Assistance\*

Asistencia gratuita en caso de avería o accidente. Asistencia inmediata las 24 horas del día, los 7 días de la semana

### Chequeo gratuito

Durante verano e invierno, Peugeot te ofrece un chequeo gratuito de tu vehículo.

### Inspección Pre-ITV gratuita

Peugeot te ofrece la inspección Pre-ITV gratuita para acudir con la máxima tranquilidad a la ITV.

## PARA SIMPLIFICAR TU VIDA




### Presupuesto y Cita online

en <https://cita-taller-es.peugeot.es/Home/onlinebooking?o=ppp> o en APP MyPeugeot.

## PARA ESTAR CONECTADO CON LA MARCA

## MYPEUGEOT

Encuentra tu espacio personal **MYPEUGEOT** en tu smartphone, para consultar tus contratos, seguir tu plan de mantenimiento y beneficiarte de numerosas ventajas



Descarga **MYPEUGEOT**  
con el siguiente código QR



\* Servicio disponible si tu vehículo se encuentra dentro del periodo de garantía comercial

Gama

Equipamiento  
y acabados

Pinturas y  
guarnecidos

Opciones

Detalles de  
equipamiento

Características  
técnicas

Servicios

